ENZIM

KATALOG PRODUKTÓW

Profesjonalne Środki Czystości

ENZIM

Co zyskasz korzystając z systemu dozowania ENZIM?

Oszczędność pieniędzy
precyzyjna miarka dozująca pozwala na zużycie dokładnie takiej ilości koncentratu jakiej potrzebujesz.

Oszczędność czasu
miarka dozująca wbudowana w każdy pojemnik o pojemności 1 L sprawi, że nie musisz pamiętać ani kupować dodatkowo żadnych akcesoriów dozujących.

Oszczędność energii
skala umieszczona na miarce dostosowana do wartości dozowań naszych środków zapewni ci zastosowanie prawidłowej ilości koncentratu bez konieczności stosowania skomplikowanych wyliczeń.

Dowiedz się więcej na

www.enzim.pl

E 100

Mydło w płynie do rąk, włosów i całego ciała

- Przebadane dermatologicznie mydło na bazie pochodnych oleju kokosowego do mycia całego ciała.
- Dzięki swojej recepturze oraz pH 5,5 chroni skórę przed nadmiernym wysuszeniem oraz nie niszczy jej naturalnej warstwy ochronnej.
- Skóra jest nawilżona i aksamitna w dotyku.

Sposób użycia:

- Mycie rąk: niewielką ilość mydła nanieść na wilgotne dłonie, rozetrzeć i spłukać wodą.
- Mycie ciała i włosów: mydło nanieść bezpośrednio na wilgotną skórę lub włosy.

Dostępne pojemności
0,5 L i 5 L

pH	1	2	3	4	5	6	7	8	9	10	11	12	13	14

ENZIM

CZYSTA KUCHNIA

E 201

Koncentrat do ręcznego mycia naczyń

- Wysoce skoncentrowany preparat do ręcznego mycia wszelkich naczyń kuchennych.
- Dokładnie myje i nabłyszcza nie pozostawiając zacieków i smug na powierzchni naczyń.

Sposób użycia:

- Dodać 5 ml (1 łyżeczka) do 5 L wody.
- Umyte naczynia i sztućce spłukać wodą i pozostawić do wyschnięcia.

Dostępne pojemności
1 L i 5 L

pH	1	2	3	4	5	6	7	8	9	10	11	12	13	14

E 2110

Koncentrat do maszynowego mycia naczyń

- Skoncentrowany preparat do maszynowego mycia naczyń w profesjonalnych zmywarkach z systemem dozowania.
- Szczególnie polecany przy silnych zabrudzeniach spowodowanych tłuszczami, białkiem, skrobią oraz kawą i herbatą.
- Nadaje się do każdego rodzaju twardości wody.
- Najlepszy efekt uzyskuje się w połączeniu ze środkiem nabłyszczającym Enzim E 225.

Sposób użycia

- Zalecane dozowanie: 1-3 ml / 1 L wody w zależności od twardości wody i stopnia zabrudzenia naczyń.
- Optymalne zużycie gwarantuje zastosowanie właściwego urządzenia dozującego.

Informacje dodatkowe

- Dozowanie należy dostosować do twardości wody używanej do zmywania.

Dostępne pojemności

10 L

pH	1	2	3	4	5	6	7	8	9	10	11	12	13	14

E 225

Koncentrat do nabłyszczania naczyń w zmywarkach

- Skoncentrowany preparat do maszynowego nabłyszczania naczyń w profesjonalnych zmywarkach z systemem dozowania.
- Ułatwia spłukiwanie oraz obsychanie naczyń podczas cyklu płukania. Nie powoduje smug i nalotów.
- Najlepszy efekt uzyskuje się w połączeniu ze środkiem myjącym Enzim E 2110.

Sposób użycia:

- Zalecane dozowanie: 2/5 ml / 1 L wody w zależności od twardości wody i rodzaju zmywarki.
- Optymalne zużycie gwarantuje zastosowanie właściwego urządzenia dozującego.

Informacje dodatkowe

- Dozowanie należy dostosować do twardości wody używanej do zmywania oraz rodzaju zmywarki.

Dostępne pojemności

5 L

pH	1	2	3	4	5	6	7	8	9	10	11	12	13	14

E 231

Koncentrat do usuwania osadów mineralnych

- Silnie skoncentrowany preparat do skutecznego usuwania wszelkiego rodzaju osadów mineralnych powstałych w trakcie eksploatacji urządzeń. Chroni je przed korozją.
- Jest bezpieczny dla powierzchni ze stali kwasoodpornej, glazury, ceramiki, szkła oraz tworzyw sztucznych.
- Regularne usuwanie kamienia przedłuża okres eksploatacji urządzeń.

Sposób użycia:

- Odkamienianie zmywarek gastronomicznych: 100-200 ml koncentratu na 1 L wody.
- Usuwanie osadów z kamienia, rdzy i zabrudzeń cementowych: na czyszczone powierzchnie rozprowadzić odpowiednią ilość preparatu, usunąć zabrudzenia gąbką i dokładnie spłukać wodą.

Informacje dodatkowe

- Nie należy stosować do emalii, aluminium, ocynkowanych powierzchni i oraz metali kolorowych.

Dostępne pojemności
1 L i 5 L

pH	1	2	3	4	5	6	7	8	9	10	11	12	13	14

E 240

Preparat do usuwania przypaleń

- Silnie alkaliczny preparat do czyszczenia nagromadzonych i przypalonych zabrudzeń tłuszczowych.
- Zawiera inhibitory korozji.
- Ulega biodegradacji.
- Po użyciu powierzchnia pozostaje czysta i błyszcząca.

Sposób użycia

- Preparat nanieść na zabrudzoną powierzchnię za pomocą spryskiwacza pianotwórczego i pozostawić na 2-5 min.
- Przetrzeć gąbką i dokładnie spłukać.

Informacje dodatkowe

- Produkt należy stosować bez rozcieńczenia.

Dostępne pojemności
0,5 L i 5 L

pH	1	2	3	4	5	6	7	8	9	10	11	12	13	14

E 250

Skoncentrowane mleczko do czyszczenia i odtłuszczania

- Skoncentrowany preparat w formie emulsji przeznaczony do czyszczenia codziennego i gruntownego.
- Skutecznie usuwa uporczywe zabrudzenia, tłuszcz oraz naloty z kamienia bez szorowania.
- Pozostawia czyste i lśniące powierzchnie bez zarysowań o przyjemnym, świeżym cytrynowym zapachu.

Sposób użycia

- Niewielką ilość preparatu nanieść na czyszczoną powierzchnię.
- Przetrzeć ściereczką i dokładnie spłukać.

Dostępne pojemności
0,75 L

pH	1	2	3	4	5	6	7	8	9	10	11	12	13	14

E 260

Alkoholowy płyn do szybkiej dezynfekcji powierzchni bez konieczności spłukiwania

- Produkt służy do dezynfekcji metodą natryskową stołów, blatów, klamek, poręczy, powierzchni maszyn, urządzeń i sprzętów stosowanych w zakładach przemysłu spożywczego i gastronomii.
- Produkt do użytku profesjonalnego oraz powszechnego.

Sposób użycia

- Czystą powierzchnię spryskać płynem, a następnie rozprowadzić za pomocą jałowej gazy do całkowitego zwilżenia powierzchni, pozostawić na 2 min, nie spłukiwać.

Informacje dodatkowe

- Produkt nie jest przeznaczony do stosowania w obszarze medycznym.

BEZ SPŁUKIWANIA !

Dostępne pojemności
0,5 L

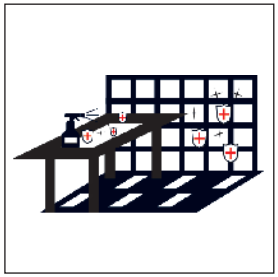

pH	1	2	3	4	5	6	7	8	9	10	11	12	13	14

ENZIM

LŚNIĄCA PODŁOGA

E 301

Koncentrat do codziennego mycia podłóg

- Wysoce skoncentrowany preparat do codziennego mycia wszelkich wodoodpornych podłóg.
- Czyści dokładnie pozostawiając długotrwały świeży zapach w mytych pomieszczeniach.

Sposób użycia

- Normalne zabrudzenia: 60 ml preparatu na 10 L wody.
- Silne zabrudzenia: 120-300 ml preparatu na 10 L wody.

Dostępne pojemności

1 L i 5 L

pH	1	2	3	4	5	6	7	8	9	10	11	12	13	14

E 311

Silny koncentrat do codziennego mycia podłóg Floor Cleaning System HD

- Idealny do mycia ręcznego i maszynowego podłóg oraz do odtłuszczania powierzchni.
- Charakteryzuje się doskonałymi właściwościami zwilżającymi, czyszczącymi i skutecznością usuwania trudnych zabrudzeń. Idealny do mycia ręcznego i maszynowego.
- Czyści szybko i dokładnie, chroni myte powierzchnie. Nadaje długotrwały przyjemny zapach w mytych pomieszczeniach.

Dostępne pojemności
1 L i 5 L

Sposób użycia
- Mycie ręczne: 40-180 ml preparatu na 10 L wody.
- Mycie maszynowe: 60-180 ml preparatu na 10 L wody.
- Odtłuszczanie powierzchni: 60-120 ml na 0,5 L wody najlepiej do spryskiwacza.

pH	1	2	3	4	5	6	7	8	9	10	11	12	13	14

E 321

Silny koncentrat do gruntownego mycia powierzchni Stronger HD

- Niskopieniący koncentrat przeznaczony do gruntownego mycia maszyną szorującą powierzchni odpornych na środki zasadowe.
- Doskonale sprawdza się również przy myciu ręcznym mopem lub przy użyciu spryskiwacza pianotwórczego.
- Skutecznie usuwa tłusty,zestarzały brud, smary, oleje oraz gumowe ślady po wózkach i butach w marketach oraz zakładach przemysłowych.

Dostępne pojemności
1 L i 5 L

Sposób użycia

- Mycie ręczne: 180-600 ml preparatu na 10 L wody
- Mycie maszynowe: od 120 ml preparatu na 10 L wody.
- Usuwanie starych powłok ochronnych: 480-1000 ml preparatu na 10 L wody.

Informacje dodatkowe

- Doskonale sprawdza się przy usuwaniu zniszczonej powłoki polimerowej przed zabiegiem polimeryzacji.

pH	1	2	3	4	5	6	7	8	9	10	11	12	13	14

E 331

Długotrwała i wysokopołyskowa powłoka polimerowa Poly HD

- Profesjonalny preparat do konserwacji powierzchni narażonych na zniszczenia w pomieszczeniach o dużym natężeniu ruchu.
- Nowoczesna technologia sieciowania cynkiem pozwala tworzyć bardzo trwała powłokę, która jest odporna na zabrudzenia, zarysowania, ślady obuwia.
- Po wyschnięciu nadaje połysk bez konieczności polerowania. Podłoga przez długi czas zachowuje wspaniały wygląd oraz właściwości antypoślizgowe.
- Zastosowanie Enzim Poly HD wymaga zdecydowanie mniejszych nakładów sił i środków przy codziennej pielęgnacji podłogi.

Sposób użycia

- Dwie warstwy polimeru: 2,5-4 L / 100 m² podłogi.
- Trzy warstwy polimeru: 4-6 L / 100 m² podłogi.

Informacje dodatkowe

- Do codziennego mycia zabezpieczonej posadzki zalecamy stosowanie preparatu Enzim E 511
- Zaleca się okresowo raz w tygodniu przemyć zabezpieczoną posadzkę preparatem Enzim E 331

Dostępne pojemności
1 L i 5 L



pH	1	2	3	4	5	6	7	8	9	10	11	12	13	14

E 341

Silny skoncentrowany preparat do usuwania powłok polimerowych Force Stripper HD

- Niskopieniący preparat przeznaczony do gruntownego czyszczenia i usuwania starych i zniszczonych powłok woskowych, emulsyjnych i polimerowych.
- Nadaje się zarówno do czyszczenia ręcznego jak i maszynowego.
- Dzięki niższej wartości pH doskonale nadaje się do podłóg wrażliwych na środki zasadowe.

Sposób użycia

- Usuwanie starych powłok: 500-1000 ml preparatu na 10 L wody. Nanieść roztwór na czyszczoną podłogę i pozostawić na 15 minut, a następnie szorować i zebrać brud oraz rozpuszczony polimer.
- Mycie codzienne maszyną szorującą: 100ml preparatu na 10L wody.

Informacje dodatkowe

- Pełna technologia doczyszczania gruntownego podłóg oraz nakładania polimeru wraz z filmem instruktażowym znajduje się na stronie www.enzim.pl

Dostępne pojemności
1 L i 5 L

pH	1	2	3	4	5	6	7	8	9	10	11	12	13	14

ENZIM

STERYLNA ŁAZIENKA

E 400

Skoncentrowany żel do mycia i wybielania sanitariatów

- Skoncentrowany preparat na bazie aktywnego chloru do czyszczenia i wybielania sanitariatów.
- Sprawdza się również do wybielania tkanin bawełnianych i lnianych oraz do wywabiania plam. Neutralizuje nieprzyjemne zapachy i usuwa przebarwienia wywołane obecnością grzybów. Zastosowanie aktywnego chloru gwarantuje rozpuszczanie trudnych do usunięcia zabrudzeń i zapewnia wysoki poziom higieny. Skutecznie czyści fugi i inne powierzchnie wrażliwe na działanie kwasów.

Sposób użycia

- Urządzenia sanitarne: rozprowadzić preparat na powierzchni, pozostawić na 15 min, spłukać wodą.
- Pojemniki na odpady, kosze, duże powierzchnie sanitarne: stosować rozcieńczenie 100 ml preparatu na 10 L zimnej wody.
- Wybielanie tkanin- stosować rozcieńczenie 20 ml preparatu na 10 L zimnej wody, moczyć około 50 min.

Informacje dodatkowe

- Produkt dostępny w pojemniku 0,7 L typu „kaczka”.

Dostępne pojemności
0,7 L i 5 L

pH	1	2	3	4	5	6	7	8	9	10	11	12	13	14

E 411

Koncentrat do codziennego mycia sanitariatów Toilet Cleaning System HD

- Skoncentrowany preparat do codziennego utrzymania czystości wszystkich powierzchni i przedmiotów w sanitariatach odpornych na działanie kwasów.
- Gwarantuje doskonałą czystość i działanie antybakteryjne.
- Usuwa kamień i rdzę pozostawiając przyjemny zapach.

Sposób użycia

- Mycie ręczne codzienne: 60-180 ml preparatu na 10 L wody lub 60 ml preparatu na 0,5 litrowy spryskiwacz.
- Mycie ręczne gruntowne: nierozcieńczony środek nanieść na powierzchnię, pozostawić na 5-10 min, spłukać dokładnie wodą.

Dostępne pojemności

1 L i 5 L

pH	1	2	3	4	5	6	7	8	9	10	11	12	13	14

E 420

Skoncentrowany żel do mycia i odkamieniania

- Skoncentrowany preparat w postaci żelu do codziennego mycia sanitariatów.
- Skutecznie usuwa kamień, rdzę i osady z mydła.
- Konsystencja żelu ułatwia przyleganie preparatu nawet na pionowych powierzchniach, co wydłuża czas kontaktu z powierzchnią i gwarantuje większą skuteczność mycia.
- Posiada bardzo przyjemny, świeży zapach oraz właściwości antybakteryjne.

Sposób użycia

- Mycie muszli klozetowych, bidetów, pisuarów: preparat nanieść bezpośrednio na powierzchnię, pozostawić na 5-10 min, dokładnie spłukać wodą.
- Mycie umywalek i armatury: preparat nanieść za pomocą gąbki, przetrzeć, dokładnie spłukać i wytrzeć do sucha.

Informacje dodatkowe

- Dzięki intensywnej niebieskiej barwie doskonale nadaje się do zalewania muszli klozetowych w toaletach publicznych, szkolnych czy hotelowych.

Dostępne pojemności
0,7 L i 5 L

pH	1	2	3	4	5	6	7	8	9	10	11	12	13	14

E 430

Skoncentrowany preparat do gruntownego czyszczenia fug SHARK

- Produkt służy do gruntownego czyszczenia fug cementowych.
- Rozpuszcza trudne do usunięcia zabrudzenia, bez konieczność szorowania.
- Specjalna kombinacja aktywnie czynnych środków powierzchniowo czynnych umożliwia szybkie samoczynne usuwanie nierozpuszczalnych w wodzie zabrudzeń, takich jak: zaprawa wapienna, rdza, osady wapniowe, kamień moczowy itp.
- Enzim E 435 doskonale sprawdza się do zapobiegania zatykania otworów odpływowych.

Sposób użycia

- Nanieść preparat bezpośrednio na brudną fugę w stężeniu 1:1 z zimną wodą, w przypadku bardzo trudnych zabrudzeń użyć koncentratu.
- Odczekać koło 15-30 sekund, zebrać rozpuszczony brud, a następnie w celu neutralizacji mytej powierzchni dokładnie spłukać czystą wodą.

Dostępne pojemności
0,7 L i 5 L

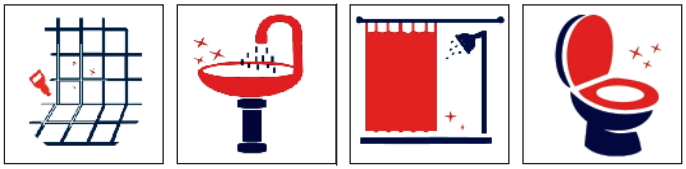

pH	1	2	3	4	5	6	7	8	9	10	11	12	13	14

E 440

Preparat do gruntownego usuwania pleśni i grzybów ANTI MOLD

- Produkt służy do natychmiastowego zwalczania różnego rodzaju uciążliwych pleśni ze ścian, podłóg i innych powierzchni niewrażliwych na chlor.
- Posiada silne właściwości zmywające i wybielające.
- Doskonale usuwa ślady pleśni na ścianach, czarnych nalotów (pleśni) w szczelinach, fugach między kafelkami, w łazienkach, wokół wanien, umywalek, na meblach kuchennych, oknach, drzwiach itp.
- Preparat jest skuteczny przeciw mikroskopijnym włóknistym grzybom, algom i mchom.
- Usuwa nieprzyjemne zapachy. Myte powierzchnie pozostawia czyste i lśniące.

Sposób użycia

- Preparat rozprowadzić po zanieczyszczonej powierzchni, pozostawić na minimum 45-60 minut po czym dokładnie spłukać wodą.

Dostępne pojemności

0,5 L i 5 L

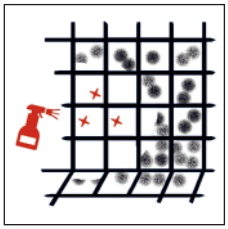

pH	1	2	3	4	5	6	7	8	9	10	11	12	13	14

E 450

Preparat do mycia i impregnacji kabin prysznicowych, płytek ceramicznych i armatury SAFE CABIN

Zalety stosowania preparatu Enzim E 450 SAFE CABIN:

- Nie dusi - jest przyjazny dla osoby sprzątającej.
- Można zamknąć się w kabinie prysznicowej, bez ograniczeń czasowych i swobodnie czyścić.
- Zabezpiecza mytą powierzchnię warstwą hydrofobową, która nie pozwala na ponowne odkładanie się zanieczyszczeń oraz ułatwia proces kolejnego mycia.
- Skutecznie usuwa, osady z kamienia, tłusty brud oraz osady mydlane.
- Nie powoduje brzydkich zacieków, po dokładnym spłukaniu przestrzenie są błyszczące i czyste.
- Posiada nietoaletowy, przyjemny i świeży zapach.
- Można go stosować naprzemiennie z innymi środkami ENZIM do mycia toalet.

Sposób użycia

- Rozpylać na całej mytej powierzchni i pozostawić na maksymalnie 3 - 5 min., nie dopuszczając do wyschnięcia, następnie dokładnie spłukać czystą wodą. Pozostawić do samorzutnego wyschnięcia. W przypadku uporczywych zabrudzeń aplikację należy powtórzyć przecierając dodatkowo powierzchnię gąbką lub ściereczką.

Dostępne pojemności

0,5 L i 5 L

pH	1	2	3	4	5	6	7	8	9	10	11	12	13	14

ENZIM

PERFEKCYJNY POKÓJ

E 500

Wielozadaniowy preparat do mycia szyb

- Gotowy do użycia preparat do mycia okien, luster, oraz innych powierzchni szklanych.
- Dzięki zawartości alkoholu skutecznie myje oraz szybko odparowuje, nie pozostawiając smug.
- Pozostawia przyjemny, świeży zapach.

Sposób użycia

- Niewielką ilością preparatu spryskać zabrudzoną powierzchnię i wytrzeć miękkim ręcznikiem lub ściereczką do uzyskania połysku.

Dostępne pojemności
0,5 L i 5 L

pH	1	2	3	4	5	6	7	8	9	10	11	12	13	14

E 511

Koncentrat do codziennego mycia powierzchni zmywalnych Surface Cleaning System HD

- Skoncentrowany preparat do mycia wszystkich zmywalnych powierzchni.
- Nie pozostawia smug ani zacieków.
- Mytym powierzchniom nadaje też delikatny połysk, przyjemny zapach, a także właściwości antystatyczne.
- Skutecznie usuwa zanieczyszczenia oraz chroni powierzchnie przed zabrudzeniem.

Dostępne pojemności
1 L i 5 L

Sposób użycia

- Mycie ręczne: 60-180 ml preparatu na 10 L wody lub 20 ml preparatu na 0,5 litrowy spryskiwacz.
- Mycie maszynowe: 60-180 ml preparatu na 10 L wody.



Informacje dodatkowe

- Przy myciu maszynowym zalecany szczególnie do podłóg błyszczących - nie wymaga dodatkowego nabłyszczania i konserwacji.

pH	1	2	3	4	5	6	7	8	9	10	11	12	13	14

ENZIM

PACHNĄCE POMIESZCZENIE

E 600/610

Odświeżacz powietrza zapach WIOSNY oraz zapach LATA

Odświeżacze powietrza na bazie naturalnych olejków eterycznych utrzymują się w pomieszczeniu nawet do 24 h. Ich unikalna formuła zapewnia neutralizację nieprzyjemnych zapachów takich jak dym tytoniowy lub wilgoć. Doskonale sprawdzają się w sklepach, mieszkaniach, pokojach hotelowych, windach, pomieszczeniach biurowych, toaletach itp..

PRZEDSTAWIAMY 10 NAJBARDZIEJ EFEKTYWNYCH APLIKACJI ODŚWIEŻACZY NA BAZIE OLEJKÓW ETERYCZNYCH, KTÓRE ZNACZNIE WPŁYWAJĄ NA CZAS EKSPOZYCJI ZAPACHU W POMIESZCZENIU.

1. NA MATĘ WEJŚCIOWĄ: Dwukrotnie rozpylić odświeżacz powietrza na matę wejściową przed drzwiami wewnątrz budynku.
2. NA WYKŁADZINĘ DYWANOWĄ: W zależności od wielkości powierzchni (1-2 spryski na około 20 m²) rozpylić preparat na wykładzinę dywanową w pomieszczeniu.
3. NA RĘCZNIK PAPIEROWY: Rozpylić na ręcznik papierowy i włożyć np. do szafy.
4. NA POŚCIEL LUB NARZUTĘ: Dwukrotnie rozpylić odświeżacz powietrza na pościel lub narzutę w pokoju hotelowym.
5. NA PAPIER TOALETOWY: Rozpylić na złożony na pół papier toaletowy i włożyć pod szafkę lub w inne dyskretne miejsce w toalecie.
6. DO SZCZOTKI DO WC: Prysnąć dwukrotnie w pojemnik do czyszczenia szczotki do muszli klozetowej.
7. DO ŚMIETNIKA W TOALECIE: Prysnąć dwukrotnie do śmietnika znajdującego się w toalecie.
8. DO ŚMIETNIKA W KUCHNI: Prysnąć dwukrotnie do śmietnika znajdującego się w kuchni.
9. NA FIRMANKĘ LUB ZASŁONKĘ:Rozpylić bezpośrednio na firankę lub zasłonkę w pokoju hotelowym.
10. NA KANAPĘ LUB WERSALKĘ:Rozpylić bezpośrednio na kanapę lub wersalkę obitą chłonną tkaniną.

Dostępne pojemności

0,5 L

pH	1	2	3	4	5	6	7	8	9	10	11	12	13	14

PLAN HIGIENY DLA KUCHNI

ENZIM
Let's go for a cleaning

MYCIE RĄK

Symbol: E 105
Dozowanie: jak inne mydło
Sposób użycia: niewielką ilość mydła nanieść na ręce, rozetrzeć, a następnie spłukać wodą
Częstotliwość: codziennie

RĘCZNE MYCIE NACZYŃ

Symbol: E 205
Dozowanie: 10 ml na 5 litrów wody
Sposób użycia: umyte naczynia lub pojemniki spłukać wodą i pozostawić do wyschnięcia
Częstotliwość: według potrzeb

MASZYNOWE MYCIE ORAZ NABŁYSZCZANIE NACZYŃ

Symbol: E 2110 i E 225
Dozowanie: od 1 do 3 ml na 1 litr wody
Sposób użycia: Preparat stosuje się w temperaturach od 35 do 65 C. Właściwe dozowanie gwarantuje optymalne zużycie
Częstotliwość: według potrzeb

PRZYPALONE POWIERZCHNIE

Symbol: E 245
Dozowanie: gotowy do użycia
Sposób użycia: nanieść preparat na przypaloną powierzchnię i pozostawić na kilka minut, spłukać wodą, wytrzeć do sucha
Częstotliwość: według potrzeb

SZOROWANIE

Symbol: E 250
Dozowanie: gotowy do użycia
Sposób użycia: nanieść mleczko bezpośrednio na czyszczoną powierzchnię. Wyczyścić zabrudzone miejsce, spłukać wodą i wytrzeć do sucha
Częstotliwość: według potrzeb

ODKAMIENIANIE

Symbol: E 235
Dozowanie: od 100 ml do 200 ml na 1 litr wody
Sposób użycia: roztwór roboczy nanieść bezpośrednio na elementy pokryte kamieniem, odczekać od kilku do kilkunastu minut, spłukać wodą
Częstotliwość: według potrzeb

PREPARAT DO SZYBKIEJ DEZYNFEKCJI POWIERZCHNI

Symbol: E 260
Dozowanie: gotowy do użycia
Sposób użycia: Czystą powierzchnię spryskać płynem, a następnie starannie rozprowadzić za pomocą jałowej gazy do całkowitego zwilżenia powierzchni, pozostawić na 2 min, nie spłukiwać.
Częstotliwość: według potrzeb

MYCIE GRUNTOWNE

Symbol: E 325
Dozowanie: od 180 do 600 ml na 10 litr wody
Sposób użycia: nanieść roztwór roboczy za pomocą gąbki lub mopa na mytą powierzchnię. Wyszorować powierzchnię, następnie spłukać wodą.
Częstotliwość: według potrzeb

POWIERZCHNIE ZMYWALNE

Symbol: E 515
Dozowanie: 20 ml na 0,5 litrowy spryskiwacz
Sposób użycia: spryskać powierzchnię bezpośrednio ze spryskiwaczai przetrzeć szmatką lub papierowym ręcznikiem.
Częstotliwość: codziennie

SZYBY I LUSTRA

Symbol: E 505
Dozowanie: gotowy do użycia
Sposób użycia: spryskać zabrudzoną powierzchnię i wytrzeć miękkim ręcznikiem papierowym lub szmatką do uzyskania naturalnego połysku
Częstotliwość: według potrzeb

MYCIE CODZIENNE

Symbol: E 305
Dozowanie: 60 ml na 10 litr wody
Sposób użycia: nanieść roztwór roboczy za pomocą gąbki lub mopa na mytą powierzchnię
Częstotliwość: codziennie

PLAN HIGIENY 3 KOLORY

ENZIM
Let's go for a cleaning

PRODUKT	PRZEZNACZENIE	ZASTOSOWANIE	DOZOWANIE	CZĘSTOTLIWOŚĆ	CENA 0,5 LITRA ROZTWORU ROBOCZEGO
E 311	WSZYSTKIEGO TYPU PODŁOGI TWARDE POZA SUROWYM DREWNEM	ROZPROWADZIĆ ROZTWÓR ROBOCZY NA MYTĄ POWIERZCHNIĘ ZA POMOCĄ MOPA PŁASKIEGO, ZEBRAĆ ROZPUSZCZONY BRUD, DO MYCIA PODŁÓG STOSOWAĆ ZESTAW WIADERKO Z WYCISKARKĄ I MOPEM PŁASKIM	60 ml NA 10 L WODY	CODZIENNIE	4 grosze*
E 511	POWIERZCHNIE ZMYWALNE (MEBLE,SZYBY ITP..)	SPRYSKAĆ POWIERZCHNIE BEZPOŚREDNIO ZE SPRYSKIWACZA I PRZETRZEĆ SZMATKĄ LUB RĘCZNIKIEM PAPIEROWYM	20 ml NA 0,5 L WODY	CODZIENNIE	25 groszy*
E 411	SANITARIATY ORAZ INNE MIEJSCA Z NASILONĄ ILOŚCIĄ OSADZAJĄCEGO SIĘ KAMIENIA WAPIENNEGO	SPRYSKAĆ POWIERZCHNIE BEZPOŚREDNIO ZE SPRYSKIWACZA PIANOTWÓRCZEGO, PRZETRZEĆ GĄBKĄ, NASTĘPNIE PRZEMYĆ WODĄ: CZAS DZIAŁANIA CHEMII POTĘGUJE JEJ SKUTECZNOŚĆ	60 ml NA 0,5 L WODY	CODZIENNIE	75 groszy*
E 321	GRUNTOWNE CZYSZCZENIE WSZELKICH POWIERZCHNI	ROZPROWADZIĆ ROZTWÓR ROBOCZY NA MYTĄ POWIERZCHNIĘ ZA POMOCĄ ŚCIERKI LUB MOPA PŁASKIEGO, ODCZEKAĆ KILKA MINUT ORAZ PRZESZOROWAĆ PADEM CZARNYM, PO CZYM ZEBRAĆ ROZPUSZCZONY BRUD, DO MYCIA PODŁÓG STOSOWAĆ ZESTAW WIADERKO Z WYCISKARKĄ I MOPEM PŁASKIM	120 ml NA 10 L WODY	OKRESOWO	9 groszy*

* PODANE WARTOŚCI NETTO SĄ LICZONE PRZY DOZOWANIU Z OPAKOWANIA PIĘCIO LITROWEGO

ENZIM Sp. z o.o.
ul. Stary Chwalim 10, 78-460 Barwice

727573485 biuro@enzim.pl enzim.pl

DYSTRYBUTOR