

# ENZIM

Let's go for a cleaning

Zmoczyć dłonie



00

Nanieść odpowiednią ilość mydła ENZIM na dłonie



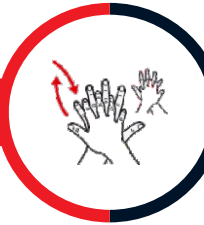
01

Pocierać wewnętrzną stroną lewej dłoni o wewnętrzną stronę prawej dłoni i na odwrót



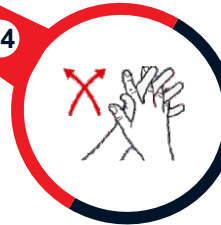
02

Pocierać wewnętrzną częścią prawej dłoni o grzbietową część lewej dłoni i odwrotnie



03

Pocierać wewnętrznymi częściami dłoni z przeplecionymi palcami, aż do zagłębienia między palcami



04

Pocierać górną część palców prawej dłoni o wewnętrzną część lewej dłoni z palcami złączonymi i odwrotnie



05

Ruchem odwrotnym pocierać kciuka prawej dłoni o wewnętrzną część zaciśniętej na niej dłoni, a następnie odwrotnie



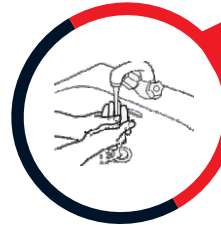
06

Ruchem okrężnym opuszkami palców lewej dłoni pocierać wewnętrzne zagłębienie prawej dłoni i odwrotnie




07

Opłukać ręce wodą



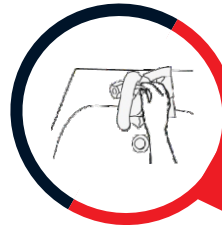
08

Osuszyć ręce ręcznikiem jednorazowym



09

Użyć ręcznika do zakręcenia wody



10

Twoje ręce są czyste



11

## INSTRUKCJA MYCIA RĄK MYDŁEM I WODĄ